



## U8 – uge 12

	Curriculum	Hovedområde	Træningsprincipper
12	Opvarmning – 10 minutter	Koordination	Berøringer og vendinger
	Station 1: Teknik – 15 minutter	Agility & hurtige fødder	1. berøring og vendinger retvendt.
	Station 2: Spil – 15 minutter	1v2-2v4 overtal	Vi spiller overtal og undertal
	Station 3: Afslutninger– 15 minutter	Afslutning efter vending	Afslutning retvendt
	Kamp – 20 minutter		Frit spil



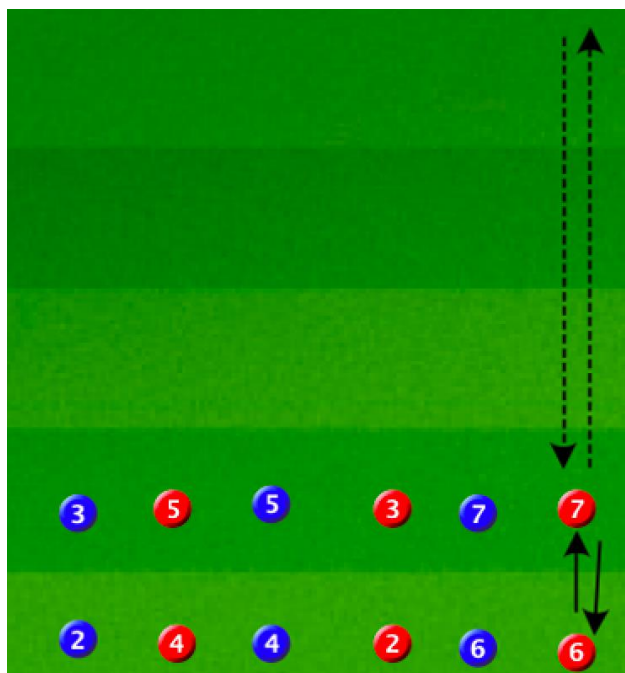


## Opvarmning – 10 minutter

### Opvarmning med bold

Man er sammen med en makker. Man løber fra den ene ende til den anden ende på linje, hvor man spiller bolden langs jorden med underside.

Første gang frit. Anden gang skal man sørge for at lave en aflevering, så man ikke bare stopper bolden, når man løber baglæns. Trejde gang tager den som løber baglæns bolden op i hænderne. Spilleren kaster den til den anden spiller, som spiller den videre med inderside aflevering i luften. Man skifter ben hver gang og man løber samtidigt.





## Station 1 – Teknik – 15 minutter

### Agility øvelse med første berøring og afslutning

Ved denne agility øvelse skal der bruges hække. De gule står lodret, og de røde står vandret.

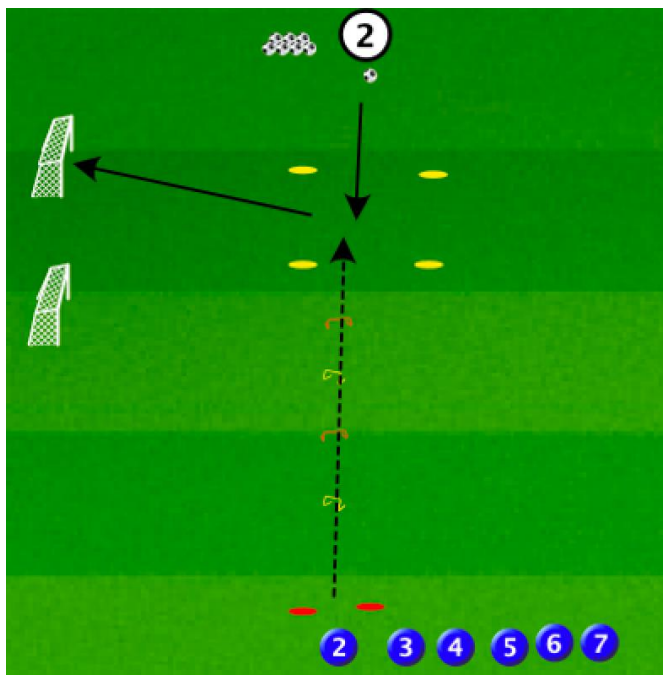
Ved de gule hække skal man med samlede ben hoppe fra side til side 4 gange. Ved de røde hække skal man med samlede ben hoppe frem og tilbage 4 gange. Til sidst løber man ind i den gule firkant, hvor træneren spiller en bold til spillere, som kommer i løb ind i firkanten. Der tages en berøring, dernæst afsluttes der på mål.

Målene der bruges til banen er 3 mands mål.

Lav gerne banen rigtig lang, så øvelsen varer i længere tid. Den gule firkant behøver ikke være mere end 3 x 3 meter, så presser vi også spilleren til at tage en god første berøring. Den kan man ændre alt efter niveauet.

#### Fokuspunkter:

- En god første berøring
- Veludførte hop ved agilitybanen





## Station 2 – Spil – 15 minutter


Possession spil

Der spilles 3 mod 3 med 2 jokere. Antallet af spillere kan tilpasses.

Det er et possessionsspil, hvor det handler om at være i boldbesiddelse.

Fokuspunkter:

- korte indersidepasninger langs jorden
- spil i vinkler & orientering
- bevægelse for boldholder



### Station 3 – Afslutninger – 15 minutter

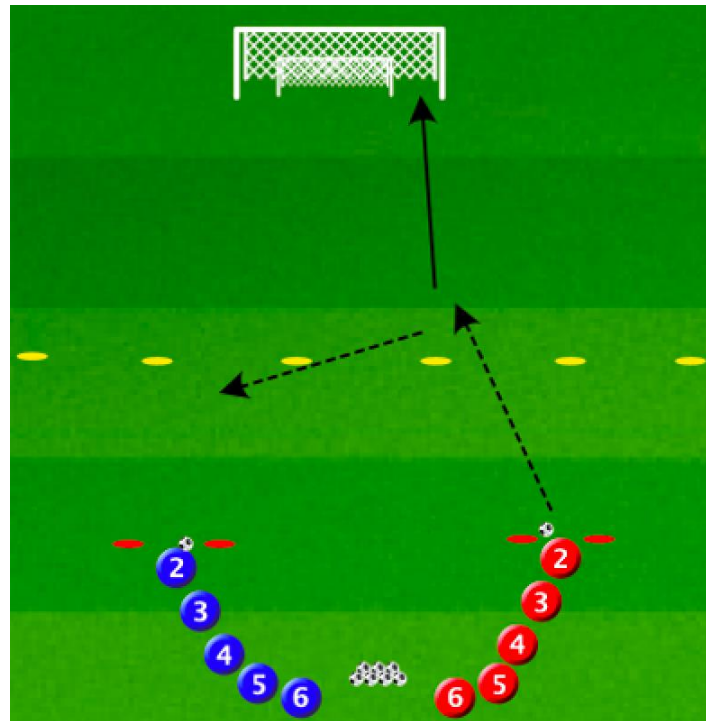
1v1 fra angreb til forsvar

Spillet starter med at rød spiller dribler ind i scoringszonen og afslutter. Dernæst begynder blå spiller med at dribble ind i scoringszonen, imens den rød spiller nu skal agere forsvarsspiller i mod blå spiller. Sådan fortsætter spillet.

Sørg for at sætte et 3 mandsmål ind i et 5 mandsmål. Der kan kun scores på 5 mandsmålet.

Fokuspunkter:

- koncentration
- Retningsskifte



### Kamp uden fokuspunkter – 15 minutter



